

Принято решением Совета педагогов
Протокол № _____
от «__» _____ 2021 г

УТВЕРЖДАЮ
Заведующий МКДОУ
Лев- Толстовский детский сад «Улыбка»
_____/ Желтикова Е.А./
Приказ № _____
от «__» _____ 2021 г

Рабочая программа учителя-логопеда
для детей в возрасте от 4 до 7 лет,
нуждающихся в особых образовательных
услугах
(Срок реализации от 6 месяцев до 2 лет)

Исполнитель: учитель-логопед МКДОУ Лев- Толстовский
детский сад «Улыбка» Иванова Вера Владимировна

Содержание

Пояснительная записка	стр. 3
Принципы и подходы к организации коррекционной работы	стр. 4- 5
Цели и задачи коррекционной работы	стр. 5
Возрастные и образовательные особенности детей, направленных на индивидуальные занятия с учителем логопедом	стр. 5-8
Особенности организации коррекционной работы	стр. 8-10
Содержание коррекционной работы с детьми с ФНР	стр. 10-11
Предполагаемые результаты развития речи детей с ФНР	стр. 11
Содержание коррекционной работы с детьми с ФФНР	стр. 12-15
Предполагаемые результаты развития речи детей с ФФНР	стр. 15
Содержание коррекционной работы с детьми с ОНР I ур.	стр. 16-19
Предполагаемые результаты развития речи детей с ОНР I ур.	стр. 19
Содержание коррекционной работы с детьми с ОНР III ур.	стр. 19-24
Предполагаемые результаты развития речи детей с ОНР III ур.	стр. 24
Целевой раздел. Проектирование образовательного процесса	
Годовой план	стр.26-28
Речевая карта	стр. 29-32
Приложение	
Документация учителя- логопеда	стр. 33
Нормативно- правовые документы	стр. 34-36
Перечень литературы	стр. 37-38

Пояснительная записка

Актуальность написания данной программы обусловлена тем, что существующие вышеуказанные программы рассчитаны на работу в условиях групп компенсирующей направленности ДОО, компенсирующего или комбинированного вида, в связи с чем, не подходят для использования МКДОУ общеразвивающей направленности. В группах общеразвивающей направленности находится масса детей с особыми образовательными потребностями, которым необходима помощь в освоении основной образовательной программы.

Применение этой программы позволит учителям-логопедам организовать и структурировать свою работу с детьми с особыми образовательными потребностями и поможет детям освоить фонетическую систему языка, своевременно сформирует у них полноценную фонематическую базу, автоматизирует слухопроизносительные умения и навыки, что позволит детям успешно овладевать школьной программой.

Данная программа составлена в соответствии с Федеральным законом «Об образовании в Российской Федерации» от 29.12.12 № 273-ФЗ и Федеральным государственным образовательным стандартом дошкольного образования от 17.10.13 г., разработана на базе основной общеобразовательной программы дошкольного образования от 19.01.11 № 14-п. и СанПиН 2.4.1.3049-13 от 15 мая 2013 г. с изменениями от 27.08.2015 г. № 41, и на основании приказа Министерства образования и науки Калужской области от 16.03.16 № 07-022/ 778-16 «Об оказании коррекционно-развивающей помощи обучающимся в образовательных организациях».

Основная образовательная программа дошкольного образования МКДОУ Лев-Толстовский детский сад «Улыбка» разработана в соответствии: с Федеральным образовательным стандартом дошкольного образования утвержденным приказом Министерства образования и науки Российской Федерации от 17.10.2013 №1155, с Примерной основной образовательной программой дошкольного образования одобренной решением федерального учебно-методического объединения по общему образованию (протокол от 20 мая 2015 г. № 2/15), с обязательной частью образовательной программы дошкольного образования /Т.И. Бабаева, А.Г. Гогоберидзе, О.В. Солнцева и др. – СПб.: ООО «ИЗДАТЕЛЬСТВО «ДЕТСТВО-ПРЕСС», 2014. – 352 с. (далее – программа «Детство»).

Для обеспечения высокой результативности коррекционно-развивающей работы с воспитанниками частично используются современные методические разработки: В.К. Воробьевой, О.С. Гомзяк, О.В. Егоровой, Л.А. Комаровой, В.В. Коноваленко, Н.Ю. Костылевой, Е.Н. Спивак.

В основу рабочей программы положен многолетний опыт работы с детьми, имеющими ФНР и ФФНР, ОНР I ур. и ОНР III ур. подкреплённый

современными коррекционно-развивающими программами рекомендованными ученым советом Учреждения Российской академии образования «Институтом коррекционной педагогики», научно-методическими рекомендациями.

В частности, «Программы дошкольных образовательных учреждений компенсирующего вида для детей с нарушениями речи» Филичева Т.Б., Чиркина Г.В., Туманова Т.В., Миронова С.А., Лагутина А.В., М.: Просвещение, 2010. – 272 с. ДЕТСТВО-ПРЕСС: 2007. – 192 с., «Подготовка к школе детей с недостатками речи» Каше Г.А., М.: - Просвещение, 1985. – 207 с.

Принципы и подходы коррекционной работы учителя-логопеда

Программа разработана в соответствии с ФГОС ДО и опирается на следующие принципы.

1. Принцип научности и системности – данный принцип является базовым для всех видов образовательной деятельности. Содержание учебного материала научно обоснованно и практически апробировано. Без системного подхода в коррекционной работе достижение положительных результатов сводится к минимуму.

2. Принцип всестороннего развития личности ребенка. Реализация этого принципа актуальна в связи с решением задачи обеспечения интеллектуального, личностного и физического развития ребёнка, осуществления необходимой коррекции отклонений в развитии ребенка, воспитания гармоничной, всесторонне развитой личности в целях успешной социализации ребёнка в обществе.

3. Принцип активности и сознательности должен реализовываться на каждом занятии с детьми, имеющими ФН, ФФН, ОНР III ур., ОНР I ур.

4. Принцип комплексности и интегративности. Успех коррекционного воздействия становится возможным только при наличии комплексного психолого-медико-педагогического подхода, который выражается в следующем:

- коррекционная помощь,
- психологическая помощь,
- взаимосвязь в работе всех специалистов МБДОУ.

5. Принцип учета возрастных особенностей и доступности материала. Данная программа составлена с учетом речевых и возрастных особенностей детей ФН и ФФН, ОНР III ур. и ОНР I ур.

6. Принцип наглядности особенно важен в работе с детьми, имеющими речевые нарушения.

7. Принцип учета индивидуального и дифференцированного подхода. В состав одной подгруппы включаются дети с одинаковым дефектом и одного возраста. Речевой материал для занятий подбирается логопедом с учетом речевых особенностей детей.

8. Принцип учета зоны ближайшего развития. Учебный материал, предлагаемый детям на занятиях должен содержать посильную трудность,

которую дети преодолевают самостоятельно либо с помощью логопеда (данный принцип разработан Л.С. Выготским).

9. Принцип связи речи с другими психическими процессами. Этот принцип раскрывает взаимосвязь формирования отдельных компонентов речи с другими психическими процессами (восприятия, внимания, воображения, памяти, мышления).

10. Принцип воспитывающего характера обучения. На каждом занятии решаются не только образовательные и коррекционные, но и воспитательные задачи.

11. Принцип ведущей роли учителя-логопеда в организации и координации коррекционной работы.

Цели и задачи программы

Цель программы – освоение детьми коммуникативной функции языка в соответствии с возрастными нормативами и с учетом ФГОС ДО.

Задачи программы:

- выявление, преодоление и своевременное предупреждение речевых нарушений у воспитанников ДОУ;
- формирование профессиональной компетентности педагогов ДОУ в сфере эффективного взаимодействия с детьми, имеющими речевые и другие нарушения в развитии;
- обучение родителей эффективным приемам воспитания ребенка с особыми образовательными потребностями и организация коррекционно-развивающей среды в семейных условиях.

Возрастные и образовательные особенности детей, направленных на индивидуальные занятия с учителем-логопедом

На индивидуальные коррекционно-развивающие занятия с учителем-логопедом зачисляются дети с ФНР (фонетическое недоразвитие речи), с ФФНР (Фонетико-фонематическое недоразвитие речи), с ОНР I ур. и ОНР III ур.

ФНР (Фонематическое недоразвитие речи) – это нарушение процесса формирования произносительной системы родного языка при сохранном фонематическом слухе и восприятии, полноценном словаре и сформированном грамматическом строе.

Данное речевое нарушение определяется у детей с 5-ти летнего возраста. Для детей с ФН характерен сохраненный фонематический слух, сформированная слоговая структура сложных слов, грамотная, развитая согласно возрасту речь. Страдает только звуковая сторона речи: искажение звуков и возрастные замены отдельных групп звуков. У ребенка складывается и закрепляется неправильное произношение отдельных звуков, которое влияет лишь на внятность речи и не мешает нормальному развитию других ее компонентов.

Чаще бывают нарушены группы свистящих или шипящих, или соноров. Они обычно не оказывают влияния на усвоение детьми знаний, но иногда могут влиять на коммуникативные процессы.

Процесс коррекции звукопроизношения у детей с ФН занимает более краткие сроки, чем у детей с ФФН и составляет от 3-х до 6-ти месяцев. К школьному возрасту речь детей соответствует возрастной норме. Они имеют достаточные представления о звуковом составе слова, правильно соотносят звуки и буквы и не допускают в письменных работах ошибок, связанных с недостатками произношения соответствующих звуков.

ФФНР (Фонетико-фонематическое недоразвитие речи) – это нарушение процесса формирования произносительной системы родного языка у детей с различными речевыми расстройствами вследствие дефектов восприятия и произношения фонем.

ОНР I ур. развития речи характеризуется отсутствием общеупотребительной речи. Яркой особенностью дизонтогенеза речи выступает стойкое и длительное по времени отсутствие речевого подражания, инертность в овладении ребенком новыми для него словами. Такие дети в самостоятельном общении не могут пользоваться фразовой речью, не владеют навыками связного высказывания.

ОНР III ур.- для данного уровня развития речи детей характерно наличие развернутой фразовой речи с выраженными элементами недоразвития лексики, грамматики и фонетики; Типичным является использование простых распространенных, а также некоторых видов сложных предложений. Структура предложений может быть нарушена за счет пропуска или перестановки главных и второстепенных членов. Дети с диагнозами ОНР I ур. и ОНР III ур. занимаются 2 года.

Территориальная психолого-медико-педагогическая комиссия (далее ТПМПК) рекомендует детям с ФФН срок обучения не менее года, т.к. ФФН – это более сложное нарушение речи по сравнению с ФН и требует более углубленной и продолжительной коррекционной работы. Дети с диагнозами ОНР III ур. и ОНР I ур. обучаются два года, (эти рекомендации по срокам обучения детей у Г.А. Каше в книге «Подготовка к школе детей с ФФН» и в программе Т.Б. Филичевой, Г.В.Чиркиной, Т.В.Тумановой, С.А. Мироновой, А.В. Лагутиной «Коррекция нарушений речи. Программы дошкольных образовательных учреждений компенсирующего вида для детей с нарушениями речи»).

Характеристика детей с ОНР I ур. развития речи

Первый уровень развития речи характеризуется как отсутствие общеупотребительной речи. Такие дети в самостоятельном общении не могут пользоваться фразовой речью, не владеют навыками связного высказывания. В то же время нельзя говорить о полном отсутствии у них вербальных средств коммуникации. Этими средствами для них являются отдельные звуки и их сочетания — звукокомплексы и звукоподражания, обрывки лепетных слов («кдка» — петушок, «кбй» — открой, «дбба» — добрый, «дйда» — дай, «пи» — пить), отдельные слова, совпадающие с нормами языка. Звукокомплексы, как правило, используются при обозначении лишь конкретных предметов и действий. При воспроизведении

слов ребенок преимущественно сохраняет корневую часть, грубо нарушая их звуко-слоговую структуру.

При восприятии обращенной речи дети ориентируются на хорошо знакомую ситуацию, интонацию и мимику взрослого. Это позволяет им компенсировать недостаточное развитие импрессивной стороны речи. В самостоятельной речи отмечается неустойчивость в произношении звуков, их диффузность. Дети способны воспроизводить в основном однодвусложные слова, тогда как более сложные слова подвергаются сокращениям («*пака ди*» — собака сидит, «*атпб*» — молоток, «*тя мако*» — чай с молоком). Наряду с отдельными словами в речи ребенка появляются и первые словосочетания. Слова в них, как правило, употребляются только в исходной форме, так как словоизменение детям еще не доступно. Подобные словосочетания могут состоять из отдельных правильно произносимых двух-трех-сложных слов, включающих звуки раннего и среднего онтогенеза («*дать*» — дать, взять; «*кика*» — книга; «*пака*» — палка); «контурных» слов из двух-трех слогов («*атоа*» — морковь, «*тпяпип*» — кровать, «*тяги*» — мячик); фрагментов слов-существительных и глаголов («*ко*» — корова, «*Бея*» — Белоснежка, «*пи*» — пить, «*па*» — спать); фрагментов слов-прилагательных и других частей речи («*босё*» — большой, «*пака*» — плохой); звукоподражаний и звукокомплексов («*ко-ко*», «*бах*», «*му*», «*ав*») и т. п.

Характеристика детей с III уровнем развития речи

Для данного уровня развития речи детей характерно наличие развернутой фразовой речи. Структура предложений может быть нарушена за счет пропуска или перестановки главных и второстепенных членов, например: «*бейка мотлит и не узнана*» — белка смотрит и не узнала (зайца); «*из тубы дым тойбы, потамути хбйдна*» — из трубы дым валит столбом, потому что холодно. В высказываниях детей появляются слова, состоящие из трех-пяти слогов («*акваиум*» — аквариум, «*татал-лист*» — тракторист, «*вадапавод*» — водопровод, «*зади-гайка*» — зажигалка).

Специальные задания позволяют выявить существенные затруднения в употреблении некоторых простых и большинства сложных предлогов, в согласовании существительных с прилагательными и числительными в косвенных падежах («*взяла с ясика*» — взяла из ящика, «*тли ведёлы*» — три ведра, «*коёбка лезит под стула*» — коробка лежит под стулом, «*нет койчная палка*» — нет коричневой палки, «*пйсит ламастел, касит лучком*» — пишет фломастером, красит ручкой, «*лбжит от тдя*» — взяла со стола и т. п.). Таким образом, формирование грамматического строя языка у детей на данном уровне носит незавершенный характер и по-прежнему характеризуется наличием выраженных нарушений согласования и управления.

Наряду с лексическими ошибками у детей с III уровнем развития речи отмечается и специфическое своеобразие связной речи. Ее недостаточная сформированность часто проявляется как в детских диалогах, так и в монологах. Это подтверждают трудности программирования содержания развернутых высказываний и их языкового оформления. Характерными особенностями связной речи являются нарушение связности и последовательности рассказа, смысловые пропуски существенных элементов сюжетной линии, заметная фрагментарность изложения, нарушение временных и причинно-следственных связей в тексте. Указанные специфические особенности обусловлены низкой степенью самостоятельной речевой активности ребенка, с неумением выделить главные и второстепенные элементы его замысла и связей между ними, с невозможностью четкого построения целостной композиции текста. Одновременно с этими ошибками отмечается бедность и однообразие используемых языковых средств

Решением ПМПК в логопедическую группу на 2021- 2022 год зачислены следующие дети.

№	фамилия, имя ребенка	дата рож.	заключение	срок пребывания
1	Анашкин Павел	09.04.2015	ТНР (ПМПК)	До завершения дош. обр.
2	Анохин Макар	02.01.2015	ТНР (ПМПК)	До завершения дош. обр.
3	Бархатов Платон	29.07.2015	ФФНР	1 год
4	Галстян Арианна	08.07.2015	ФФНР	1 год
5	Головенкова Майя	24.05.2015	ФФНР	1 гд
6	Горбачева Ева	08.05.2016	ФФНР	1 год
7	Детинина Полина	22.06.2015	ФФНР	1 год
8	Дудкина Александра	04.11.2015	ТНР (ПМПК)	До завершения дош. обр.
9	Жуков Георгий	28.11.2015	ТНР (ПМПК)	До завершения дош. обр.
10	Жигулин Артём	26.01.2016	ТНР (ПМПК)	До завершения дош. обр.
11	Зуева Екатерина	05.03.2015	ТНР (ПМПК)	До завершения дош. обр.
12	Иванова Дарья	10.03.2015	ТНР (ПМПК)	До завершения дош. обр.
13	Карина Екатерина	09.10.2015	ФФНР	1 год
14	Кузьменко Александр	07.09.2015	ФФНР	1 год
15	Лавринков Дмитрий	14.07.2015	ФФНР	1 год
16	Маркин Дмитрий	03.07.2015	ФФНР	1 год
17	Мишин Платон	17.09.2015	ФФНР	1 год
18	Мишин Никита	26.04.2015	ТНР (ПМПК)	До завершения дош. обр.
19	Мылтасов Фёдор	08.01.2016	ТНР (ПМПК)	До завершения дош. обр.
20	Никольский Илья	21.08.2015	ФФНР	1 год
21	Помешкина Мелания	16.11.2016	ТНР (ПМПК)	До завершения дош. обр.
22	Савкин Макар	03.01.2016	ФФНР	
23	Сундуков Никита	26.02.2016	ТНР (ПМПК)	До завершения дош. обр.

24	Шелеляева Алеся	01.02.2016	ФФНР	1 год
25	Штыков Артем	15.04.2015	ФФНР	1 год
26	Яшуткина Дарья	20.11.2015	ФФНР	1 год

Особенности организации коррекционной работы

Учителем-логопедом назначаются лица, имеющие высшее дефектологическое образование или высшее педагогическое образование с обязательным прохождением курсов по подготовке учителей-логопедов, приравненных к высшему дефектологическому образованию.

На коррекционные занятия принимаются дети с диагнозом ФН с 5-6 лет на срок коррекционного обучения от 3 до 6 месяцев (до одного года при диагнозе дизартрия), с диагнозом ФФН с 5-6 лет на 1 год, посещающие учреждение и не получающие логопедическую помощь в группах компенсирующей направленности для детей с тяжелыми нарушениями. Коррекционные занятия проводятся два раза в неделю с диагнозами ФФН и 1-2 раза в неделю с диагнозом ФН, с диагнозами ОНР I ур. и ОНР III ур. три раза в неделю.

На коррекционно-развивающие занятия с учителем-логопедом в первую очередь должны быть зачислены дети подготовительного дошкольного возраста в связи с тем, что у этих детей остается всего 1 год для подготовки к школе, а также дети младшего дошкольного возраста, нуждающиеся в более точной диагностике (для выявления ведущего дефекта) и требующие длительной коррекционной работы.

Зачисление ребенка на коррекционные занятия производится на основании заключения территориальной психолого-медико-педагогической комиссии, в котором указывается речевое заключение и срок обучения и заявления родителей (или законных представителей ребенка).

Утверждение списочного состава детей, зачисленных в логопункт на текущий учебный год, осуществляется руководителем учреждения по положению на 1 сентября. Прием детей в логопункт осуществляется в течение всего учебного года по мере освобождения мест. Выпуск детей производится по мере устранения у них речевых дефектов на основании решения ПМПК учреждения.

Участниками коррекционно-образовательного процесса являются: ребенок, педагогические работники (учитель-логопед, психолог, воспитатели, другие специалисты), родители (законные представители). Формами организации коррекционной работы являются индивидуальные и подгрупповые занятия. Подгрупповые занятия организуются на этапах

разучивания артикуляционных и дыхательных упражнений и этапе автоматизации звуков с детьми, имеющими сходные по характеру и степени выраженности речевые нарушения. В соответствии с СанПиНом 2.4.1.3049-13 от 15.05.13. № 26 длительность подгрупповых занятий с детьми 4-го года жизни – 15 минут, 6-го года жизни – 25 минут, 7-го года жизни – 30 минут. Состав подгрупп является открытой системой. Количество детей в подгруппах меняется по усмотрению логопеда в зависимости от динамики достижений дошкольников в коррекции произношения. Продолжительность индивидуальных занятий зависит от возрастных и психофизиологических способностей ребенка и составляет 10-20 минут.

Структура индивидуального занятия

- Дыхательная гимнастика (формирование длительной, сильной, плавной воздушной струи для правильного произношения звуков).
- Артикуляционная гимнастика (различные упражнения на развитие мышц артикуляционного аппарата).
 - Развитие фонематического восприятия.
 - Пальчиковая гимнастика (упражнения и игры на развитие моторики пальцев рук).
 - Постановка звуков разными способами.
 - Автоматизация звуков в речи.
 - Дифференциация звуков в речи.

Некоторые этапы работы можно опускать, если в них нет необходимости.

Коррекционная работа проводится как в часы, свободные от образовательной деятельности в режиме дня, так и во время их проведения, по согласованию с администрацией учреждения и родителями детей (исключение составляет непосредственно-образовательная деятельность коммуникация и плавание). График занятий может быть составлен в зависимости от занятости детей, как в первую, так и во вторую половину дня.

Учитель-логопед в течение учебного года проводит обследование всех дошкольников, достигших 3-х летнего возраста, и заносит результаты в журнал обследования речевого развития воспитанников МБ ДОУ.

Обследование речи детей и оформление документации осуществляется учителем-логопедом в первые 2-е недели сентября (заполнение речевых карт и составление индивидуального коррекционного маршрута) и в течение первых двух недель февраля. Итоговый мониторинг планируется в последние 2 недели мая.

Воспитатели групп под руководством учителя – логопеда проводят работу с детьми по профилактике недостатков речевого развития в рамках общеобразовательной программы учреждения. Воспитатель планирует свою работу с учетом индивидуальных отклонений в формировании речи ребенка, посещающего логопедические занятия.

Родители (законные представители) знакомятся с материалами диагностических обследований ребенка, рекомендациями, ходом и результатами коррекционной работы, получают консультативную помощь.

Учитель-логопед и родители в равной степени несут ответственность за результаты коррекционной работы. Ответственность за посещение воспитанниками занятий несут родители или законные представители ребенка.

Содержание коррекционной- развивающей работы с детьми с фонетическим недоразвитием речи (далее ФН)

Цель коррекционной работы с детьми, имеющими ФН – формирование полноценной фонетической системы языка, развитие фонематического восприятия на базе звуков, подлежащих коррекции.

Задачи коррекционной работы с детьми, имеющими ФН:

1. Формировать интерес к коррекционной образовательной деятельности.
2. Коррекция звукопроизношения.
3. Совершенствовать фонематическую систему языка.
4. Развивать высшие психические функции (внимание, воображение, память, мышление).

Направления и этапы работы по коррекции ФН у детей 5-6 и 6-7 лет

Коррекция произношения	Развитие фонематической системы языка
Разучивание комплексов артикуляционной и дыхательной гимнастики.	Учить ребенка узнавать на слух нормативное произношение звука.
Формирование правильных артикуляционных укладов.	Учить ребенка определять наличие заданного звука в слове.
Постановка звуков, подлежащих коррекции.	Учить ребенка давать характеристику звука.
Автоматизация звуков в слогах.	Учить ребенка определять место заданного звука в слове.
Автоматизация звуков в словах.	Совершенствование навыков звукослогового анализа и синтеза (5 лет) и звукобуквенного анализа и синтеза (6 лет).
Автоматизация звуков в словосочетаниях.	Дифференциация пар звуков по твердости-мягкости (если таковые пары имеются).

Автоматизация звуков во фразовой речи, текстах, стихотворениях и скороговорках и др.	Дифференциация пар звуков по звонкости-глухости (если таковые пары имеются).
--	--

Предполагаемые результаты развития речи детей с ФН

Дети к концу обучения должны:

- овладеть навыками правильного звукопроизношения;
- уметь различать правильное и дефектное произношение звуков, которые подлежали коррекции;
- овладеть навыками звукослогового анализа и синтеза слов (5-6 лет).
- овладеть навыками звукобуквенного анализа и синтеза слов (6-7 лет).

Критерии оценки

Направления работы	Низкий уровень	Средний уровень	Высокий уровень
Фонетическая сторона речи	У детей с данным речевым заключением низкий	Звуки поставлены, но дети нуждаются в контроле за произношением.	Звукопроизношение в норме, в контроле за произношением не нуждается.
Сформированность фонематических процессов	уровень не предполагается	Овладел основами звукобуквенного анализа и синтеза. Встречаются единичные ошибки.	В совершенстве владеет навыками звукобуквенного анализа. Успешно справляются с заданиями повышенной сложности (кресворды, ребусы).

Содержание коррекционно- развивающей работы с детьми с фонетико-фонематическим недоразвитием (далее ФФНР)

Цель коррекционной работы с детьми, имеющими ФФНР – формирование полноценной фонетической системы языка, развитие фонематического восприятия на базе звуков, подлежащих коррекции.

Задачи коррекционной работы с детьми, имеющими ФФНР:

- формировать интерес к коррекционной образовательной деятельности.
- формировать полноценные произносительные навыки;
- совершенствовать фонематическое восприятие, фонематические представления, доступные возрасту формы звукового анализа и синтеза;
- осуществлять подготовку к обучению грамоте и овладению элементами грамоты, с целью профилактики дислексии и дисграфии;
- совершенствовать просодическую сторону речи;
- развивать высшие психические функции (внимание, воображение, память, мышление).

Определяющим признаком фонематического недоразвития является пониженная способность к анализу и синтезу речевых звуков, которая обеспечивает восприятие фонемного состава языка. В речи ребенка с фонетико-фонематическим недоразвитием отмечаются трудности процесса формирования звуков, которые отличаются тонкими артикуляционными или акустическими признаками.

Несформированность произношения звуков крайне вариативна и может быть выражена в речи ребенка различным образом:

- заменой звуков более простыми по артикуляции;
- трудностями различения звуков;
- особенностями употребления правильно произносимых звуков в речевом контексте.

Ведущим дефектом при ФФН является несформированность процессов восприятия звуков речи, что влечёт за собой затруднения детей при практическом осознании основных элементов языка и речи.

Кроме всех перечисленных особенностей произношения и различения звуков, при фонематическом недоразвитии у детей нередко нарушаются просодические компоненты речи: темп, тембр, мелодика. Словарь, грамматический строй, звукослоговая структура слов и связная речь детей с ФФН близки к N.

Направления и этапы работы по коррекции ФФНР у детей 5-6 и 6-7 лет

Коррекция произношения	Развитие фонематического слуха и восприятия	Формирование навыков звукослогового и	Совершенствование просодической стороны речи
-------------------------------	--	--	---

		звукобуквенног о анализа и синтеза	
Разучивание комплексов артикуляционной и дыхательной гимнастики.	Узнавание на слух неречевых звуков.	Формирование понятия «звук».	Различение одинаковых звукокомплексов по высоте, силе и темпу.
	Различение слов, близких по звуковому составу.	Формирование понятия «гласные звуки».	
	Дифференциация слогов.	Учить ребенка определять место заданного гласного звука в звукокомплексе (типа: а-у-и, и-а-у).	
	Учить ребенка узнавать на слух нормативное произношение звука.		
Формирование правильных артикуляционных укладов.	Учить ребенка определять наличие заданного звука в слове.	Формирование понятия «согласный звук».	Учить детей различать высокий, средний или низкий тембр голоса или регистр инструмента.
Постановка звуков, подлежащих коррекции.	Учить ребенка узнавать правильно звучащее слово среди видоизмененных с опорой на картинку.	Анализ и синтез обратного слога типа: ап, ум. Формирование понятий «слог, слово», деление слов на слоги, выделение ударного гласного.	Учить детей воспроизводить ритмический рисунок при отхлопывании.
Автоматизация звуков в слогах.	Учить ребенка узнавать правильно звучащее слово среди видоизмененных без опоры на картинку.	Учить ребенка определять место заданного согласного звука в слове.	Учить детей узнавать по тембру своё имя («Кто позвал?»), а затем сокращенного звукокомплекса).
Автоматизация звуков в словах.	Учить ребенка давать характеристику звука.	Анализ и синтез прямого слога типа: пу, ма.	Учить детей различать далеко или близко находится

			звучащий объект (игра «Громко-тихо»).
Автоматизация звуков в словосочетаниях.	Учить ребенка отличать на слух и по артикуляции гласный звук от согласного.	Анализ и синтез односложных слов типа: кот, мак. (К концу года для детей старшей группы).	Учить детей воспроизводить изменения характера, тембра и эмоционального окраски одного и того же звука.
Автоматизация звуков во фразовой речи, текстах, стихотворениях и скороговорках и др.	Совершенствование навыков звукослогового анализа и синтеза (5 лет) и звукобуквенного анализа и синтеза (6 лет).	Анализ и синтез двусложных слов с открытым слогом.	Учить детей изменять один и тот же звукокомплекс по высоте и силе.
		Анализ и синтез двусложных слов с закрытым слогом (типа: замок, ба-тон).	
Автоматизация звуков в текстах и стихотворениях.	Дифференциация пар звуков по твердости-мягкости (если таковые пары имеются).	Анализ и синтез трехсложных слов с открытыми слогами (типа: ку-би-ки).	Учить детей воспроизводить ритмический рисунок слова при отхлопывании.
Автоматизация звуков в потешках, скороговорках, чистоговорках и пословицах.	Дифференциация пар звуков по звонкости-глухости (если таковые пары имеются).	Анализ и синтез двусложных слов с закрытым слогом (типа: кош-ка, мишка). (К концу года для детей подготовительной группы).	Учить детей узнавать вопросительную, восклицательную, побудительную и повествовательную интонацию во фразовой речи.

Предполагаемые результаты развития речи детей с ФФНР

Дети к концу обучения должны:

- Овладеть навыками правильного звукопроизношения;
- Иметь достаточный уровень сформированности фонематического восприятия и фонематических представлений;
- Овладеть навыками звукослогового анализа и синтеза слов (для детей 5- 6 лет);
- Овладеть навыками звукобуквенного анализа и синтеза слов различной звуко-слоговой структуры (для детей 6-7 лет);
- Овладеть навыками выразительного интонационного оформления речи;
- Овладеть навыками произношения слов различного звукослогового состава.

Критерии оценки

Направления работы	Низкий уровень	Средний уровень	Высокий уровень
Фонетическая сторона речи	Не предполагается низкого уровня	Звуки поставлены, но дети нуждаются в контроле за произношением со стороны взрослого.	Звукопроизношение в норме, в контроле за произношением не нуждаются.
Сформированность фонематических процессов	Частично овладели навыками звукобуквенного анализа и синтеза, но нуждаются в наводящих вопросах и др. помощи.	Овладели основами звукобуквенного анализа и синтеза. Встречаются единичные ошибки.	В совершенстве владеют навыками звукобуквенного анализа. Успешно справляются с заданиями повышенной сложности (кроссворды, ребусы)
Сформированность звуко-слоговой структуры слов.	Справляются с произношением слов, состоящих из нескольких прямых слогов. Допускают ошибки в словах со	Частично овладели произношением слов сложной звуко-слоговой структуры.	Произносят слова сложной звуко-слоговой структуры правильно.

	стечением согласных.		
--	----------------------	--	--

Содержание коррекционно - развивающей работы с детьми (I уровень развития речи)

Цель коррекционной работы с детьми, имеющими ОНР I ур. развития речи- подготовить детей к активной речевой деятельности.

Задачи коррекционной работы с детьми, имеющими ОНР I ур. развития речи.

- развитие понимания речи;
 - развитие активной подражательной речевой деятельности;
- развитие внимания, памяти, мышления детей.

Необходимость раннего (с 3-летнего возраста) комплексного систематического коррекционного воздействия определяется возможностью компенсации речевого недоразвития на данном возрастном этапе.

Учитывая структуру речевого и неречевого дефекта детей данной категории, режим дня и расписание занятий в младшей группе детского сада составлены таким образом, чтобы, с одной стороны, максимально эффективно осуществлять коррекционную работу, а с другой — создавать оптимальные условия для сохранения и развития здоровья дошкольников.

Логопедические занятия с детьми I уровня развития речи проводятся индивидуально или небольшими подгруппами. Это объясняется тем, что они не в полном объеме владеют пониманием речи, усваивают инструкции, обращенные только лично к ним, а также наличием имеющихся специфических особенностей психической деятельности. Поэтому первые занятия проводятся лишь в форме игры с привлечением любимых кукольных персонажей.

Направление работы с детьми I уровня речевого развития

Период	Основное содержание работы
I Сентябрь, октябрь, ноябрь, декабрь	<p style="text-align: center;">Развитие понимания речи</p> <p>Учить детей находить предметы, игрушки. Учить детей по инструкции логопеда узнавать и правильно показывать предметы и игрушки. Учить показывать части тела в соответствии с просьбой взрослого.</p> <p>Учить понимать слова обобщающего значения. Учить детей показывать и выполнять действия, связанные с окружающим</p>

	<p>миром, знакомой бытовой или игровой ситуацией. Закреплять навык ведения одностороннего диалога (логопед задает вопрос по содержанию сюжетной картинки, а ребенок жестом отвечает на него).</p> <p>Учить детей дифференцированно воспринимать вопросы: <i>кто?, куда?, откуда?, с кем?</i></p> <p>Учить детей понимать грамматические категории числа существительных, глаголов.</p> <p>Учить различать на слух обращения к одному или нескольким лицам.</p> <p>Лексические темы: «Игрушки», «Одежда», «Мебель», «Посуда», «Продукты питания», «Транспорт».</p> <p>Развитие активной подражательной речевой деятельности</p> <p>Учить детей называть родителей, родственников (мама, папа, бабушка).</p> <p>Учить детей называть имена друзей, кукол.</p> <p>Учить подражанию:</p> <ul style="list-style-type: none"> • голосам животных; • звукам окружающего мира; • звукам музыкальных инструментов. <p>Развитие внимания, памяти, мышления Учить детей запоминать и выбирать из ряда предложенных взрослым игрушки и предметы (2—4 игрушки).</p> <p>Учить определять из ряда игрушек ту, которую убрали или добавили.</p> <p>Учить запоминать и раскладывать игрушки в произвольной последовательности (в рамках одной тематики).</p> <p>Учить детей запоминать и раскладывать игрушки в заданной последовательности (2—3 игрушки одной тематики).</p> <p>Учить запоминать и проговаривать 2—3 слова по просьбе логопеда (мама, папа; мама, папа, тетя). Учить детей находить из ряда картинок (предметов, игрушек) «лишнюю»: шарик, мяч, кисточка; шапка, панамы, яблоко; яблоко, груша, стол.</p> <p>Учить находить предмет по его контурному изображению. Учить узнавать предмет по одной его детали.</p>
<p>II Январь, февраль, март, апрель, май, июнь</p>	<p>Развитие понимания речи</p> <p>Учить понимать категории рода глаголов прошедшего времени единственного числа: <i>Валя читала книгу; Валя читал книгу.</i></p> <p>Учить детей отгадывать предметы, игрушки, животных, птиц по их словесному описанию (<i>большой, бурый, косолапый, живет в берлоге, сосет лапу</i>). Учить по просьбе взрослого выбирать предметы для выполнения</p>

названных действий (*резать — нож, шить — игла, наливать суп — половник*). Учить определять причинно-следственные связи (*снег — санки, коньки, снежная баба*).

Развитие активной подражательной речевой деятельности

Учить детей отдавать приказание: *на, иди, дай*. Учить детей указывать на определенные предметы: *вот, это, тут*.

Учить составлять первые предложения, например: *Вот Тата. Это Тома*.

Учить детей составлять предложения по модели: обращение + глагол повелительного наклонения: *Тата, спи*.

Учить преобразовывать глаголы повелительного наклонения в глаголы настоящего времени единственного числа 3-го лица (*спи — спит, иди — идет*).

Развитие внимания* памяти, мышления Учить детей запоминать игрушки (предметы, картинки) и выбирать их из разных тематических групп и раскладывать их в определенной последовательности: *шарик, машина, шапка; мяч, ложка, карандаш..*

Учить запоминать и подбирать картинки, подходящие по смыслу: *дождь — зонт, снег — коньки*. Учить выбирать предметы определенного цвета (*отобрать только красные машинки, белые кубики и т. д.*).

Учить отбирать фигуры определенной формы (*только квадраты, треугольники, круги*). Учить определять лишний предмет из представленного ряда:

- 3 красных кубика и 1 синий;
- кукла, клоун, Буратино — шапка;
- шуба, пальто, плащ — шкаф;
- красная машина, красная лодка, красный пароход — желтая машина.

Учить детей складывать картинки из двух, четырех частей.

Учить подбирать кубики разной формы в соответствии с прорезями на крышке коробки.

Учить отгадывать загадки с ориентацией на опорные картинки («Из рук детворы ветер вырвал воздушные.., шары»)

Предполагаемые результаты развитие речи детей с ОНР I ур.

Дети к концу года должны:

- понимать и выделять из речи названия окружающих предметов и

действий с ними (в соответствии с изученными лексическими темами: «Игрушки», «Посуда», «Мебель», «Продукты питания», «Одежда» и т. д.);

- называть некоторые части тела (*голова, ноги, руки, глаза, рот, уши* и т. д.) и одежды (*карман, рукав* и т. д.);
- обозначать наиболее распространенные действия (*сиди, мой, стой, пой, ешь, пей, иди* и т. д.)» некоторые свои физиологические и эмоционально-аффективные состояния (*холодно, тепло, больно* и т. д.);
- выражать желания с помощью простых просьб, обращений;
- отвечать на простые вопросы одним словом или дву-словной фразой без использования жеста; в отдельных случаях допускается употребление звукокомплексов.

При этом не предъявляются требования к фонетической правильности высказывания, но обращается внимание на грамматическое оформление.

Содержание коррекционно-развивающей работы с детьми (III уровень развития речи)

Цель коррекционной работы с детьми, имеющими ОНР III ур. развития речи- развивать у детей способность применять сформированные умения и навыки связной речи в различных ситуациях общения.

Задачи коррекционной работы с детьми, имеющими ОНР III ур. развития речи.

- понимание речи и лексико-грамматических средств языка
- развитие произносительной стороны речи;
- развитие самостоятельной развернутой фразовой речи;
- подготовка к овладению элементарными навыками письма и чтения.

На первом году обучения пятилетние дети с общим недоразвитием речи не могут полноценно овладевать учебным материалом на фронтальных занятиях со всей группой. Сказываются не только отставание в развитии речи, но и трудности концентрации внимания, памяти, быстрая истощаемость и утомляемость. Поэтому целесообразно для проведения фронтальных логопедических, а также частично и воспитательных занятий делить группу на две подгруппы с учетом уровня речевого развития.

Предусматриваются следующие виды занятий по формированию:

- связной речи;
- словарного запаса, грамматического строя;
- произношения.

Направление работы с детьми с ОНР III уровня речевого развития

Период	Основное содержание работы
<p style="text-align: center;">I Сентябрь, октябрь, ноябрь</p>	<p style="text-align: center;">Развитие лексико-грамматических средств языка</p> <p>Учить детей вслушиваться в обращенную речь. Учить выделять названия предметов, действий, признаков, понимать обобщающее значение слов. Учить детей преобразовывать глаголы повелительного наклонения 2-го лица единственного числа в глаголы изъявительного наклонения 3-го лица единственного и множественного числа настоящего времени (<i>спи — спит, спят, спали, спала</i>). Расширять возможности пользоваться диалогической формой речи.</p> <p>Учить детей использовать в самостоятельной речи притяжательные местоимения «<i>мой — моя</i>», «<i>мое</i>» в сочетании с существительными мужского и женского рода, некоторых форм словоизменения путем практического овладения существительными единственного и множественного числа, глаголами единственного и множественного числа настоящего и прошедшего времени, существительными в винительном, дательном и творительном падежах (в значении орудийности и средства действия). Учить детей некоторым способам словообразования: с использованием существительных с уменьшительно-ласкательными суффиксами и глаголов с разными приставками (<i>на-, по-, вы-</i>).</p> <p style="text-align: center;">Развитие самостоятельной развернутой фразовой речи</p> <p>Закреплять у детей навык составления простых предложений по вопросам, демонстрации действий, по картинке, по моделям:</p> <ul style="list-style-type: none"> • существительное им. п. + согласованный глагол + прямое дополнение: «<i>Мама (папа, брат, сестра, девочка, мальчик) пьет чай (компот, молоко)</i>», «<i>читает книгу (газету)</i>»; • существительное им. п. + согласованный глагол + 2 зависимых от глагола существительных в косвенных падежах: «<i>Кому мама шьет платье? Дочке, кукле</i>», «<i>Чем мама режет хлеб? Мама режет хлеб ножом</i>». <p>Формировать навык составления короткого рассказа.</p> <p style="text-align: center;">Формирование произносительной стороны речи</p> <p>Уточнять у детей произношение сохраненных звуков: [а], [у], [о], [э], [и], [м], [и*], [н], [н'], [п], [п'], [т], [т*], [л], [л'], [ф],</p>

	<p>[фЧ, [в], [в'], [б], [б']. Вызывать отсутствующие звуки: [к], [к*], [г], [г'], [х], [х'], [л*], [Л, [ы], [с], [с'], [з], [з*], [р] и закреплять их на уровне слогов, слов, предложений.</p> <p>Подготовка к овладению элементарными навыками письма и чтения.</p> <p>Учить детей различать на слух гласные и согласные звуки.</p> <p>Учить детей выделять первый гласный и согласный звук в словах (<i>Аня, ухо</i> и т. п.), анализировать звуковые сочетания, например: <i>ш/, уа</i>. Лексические темы: «Помещение детского сада», «Профессии людей», «Одежда», «Обувь», «Посуда», «Продукты питания», «Игрушки», « Осень », « Овощи-фрукты ».</p>
<p>II Декабрь, январь, февраль, март</p>	<p align="center">Формирование лексико - грамматических средств языка</p> <p>Уточнять представления детей об основных цветах и их оттенках, знание соответствующих обозначений.</p> <p>Учить детей образовывать относительные прилагательные со значением соотнесенности к продуктам питания (<i>«лимонный», «яблочный»</i>), растениям (<i>«дубовый», «березовый*»</i>), различным материалам (<i>«кирпичный», «каменный», «деревянный», «бумажный»</i> и т. д.).</p> <p>Учить различать и выделять в словосочетаниях названий признаков по назначению и вопросам <i>«Какой? Какая? Какое?»</i>; обращать внимание на соотношение окончания вопросительного слова и прилагательного.</p> <p>Закреплять навык согласования прилагательных с существительными в роде, числе. Упражнять в составлении сначала двух, а затем трех форм одних и тех же глаголов (<i>«лежи» — «лежит» — «лежу»</i>).</p> <p>Учить изменять форму глаголов 3-го лица единственного числа на форму 1-го лица единственного (и множественного) числа: <i>«идет» — «иду» — «идешь» — «идем»</i>.</p> <p>Учить использовать предлоги <i>«на, под, в, из»</i>, обозначающие пространственное расположение предметов, в сочетаниях с соответствующими падежными формами существительных.</p> <p align="center">Развитие самостоятельной развернутой фразовой речи</p> <p>Совершенствовать навык ведения подготовленного диалога (просьба, беседа, элементы драматизации). Расширять навык построения разных типов предложений.</p> <p>Учить детей распространять предложения введением в него однородных членов. Учить составлять наиболее доступные конструкции сложносочиненных и сложноподчиненных</p>

	<p>предложений.</p> <p>Учить составлять короткие рассказы по картине, серии картин, рассказы-описания, пересказ. Лексические темы: «Одежда», «Продукты питания» (повторение), «Домашние, дикие животные», «Части тела», «Новый год», «Зима», «День защитника Отечества», «8 Марта», «Весна».</p> <p>Формирование произносительной стороны речи Закреплять навык правильного произношения звуков, уточненных или исправленных на индивидуальных занятиях первого периода. Вызывать отсутствующие и корригировать искаженно произносимые звуки, автоматизировать их на уровне слогов, слов, предложений. Закреплять навык практического употребления различных слоговых структур и слов доступного звуко-слогового состава.</p> <p>Формировать фонематическое восприятие на основе четкого различения звуков по признакам: глухость — звонкость; твердость — мягкость. Корригировать следующие звуки: [л], [б], [б'], [д], [д'], [г'], [г], [с], [с'], [з], [з'], [ш], [ж], [р], [л']</p> <p>Подготовка к овладению элементарными навыками письма и чтения</p> <p>Учить выделять звук из ряда звуков, слог с заданным звуком из ряда других слогов. Определять наличие звука в слове, ударного гласного в начале и конце слова.</p> <p>Выделять гласный и согласный звук в прямом и обратном слогах и односложных словах.</p>
<p>III Апрель, май, июнь</p>	<p>Формирование лексико-грамматических средств языка</p> <p>Закреплять навык употребления обиходных глаго, лов с новым лексическим значением, образован- I ным посредством приставок, передающих различны е оттенки действий («выехал» — «подъехал» — • «въехал» — «съехал» и т. п.).</p> <p>Закреплять навыки образования относительных ' прилагательных с использованием продуктивных суффиксов (-ое-, -ин-, -ев-, -ан-, -ян-). Учить образовывать наиболее употребительные притяжательные прилагательные («волчий», «лисий»); прилагательные, с использованием уменьшительно-ласкательных суффиксов: -еньк- — -оньк-. Учить употреблять наиболее доступные антонимические отношения между словами («добрый» — -«злой», «высокий» — «низкий» и т. п.).</p> <p>Уточнять значения обобщающих слов.</p> <p>Развитие самостоятельной развернутой фразовой речи</p> <p>Формировать навыки согласования прилагательных с существительными в роде, числе, падеже:</p> <ul style="list-style-type: none"> • с основой на твердый согласный («новый», «новая», «новое», «нового» и т. п.); с основой на мягкий согласный

(«зимний», «зимняя», «зимнюю» и т. п.). . Расширять значения предлогов: *к* употребление с да тельным падежом, *от* — с родительным падежом, *с* — *со* — с винительным и творительным падежами. : Отрабатывать словосочетания с названными предлогами в соответствующих падежах. Учить составлять разные типы предложений: ;

- простые распространенные из 5 — 7 слов с предварительной отработкой элементов структуры предложения (отдельных словосочетаний);

- предложения с противительным союзом «а» в облегченном варианте («сначала надо нарисовать дом, а потом его раскрасить»), с противительным союзом «или»;

- сложноподчиненные предложения с придаточными предложениями причины (потому что), с дополнительными придаточными, выражающими

желательность или нежелательность действия (*я хочу, чтобы!..*).

Учить преобразовывать предложения за счет изменения главного члена предложения, времени действия к моменту речи, залога («*встретил брата*» — «*встретился с братом*»; «*брат умывает лицо*» — «*брат умывается*» и т. п.); изменения вида глагола («*мальчик писал письмо*» — «*мальчик написал письмо*»; «*мама варила суп**» — «*мама сварила суп*»).

Учить определять количество слов в предложении в собственной и чужой речи («два» — «три» — «четыре*»).

Учить выделять предлог как отдельное служебное слово.

Развивать и усложнять навык передачи в речи последовательности событий, наблюдений за серией выполняемых детьми действий («*Миша встал, подошел к шкафу, который стоит у окна, Потом он открыл дверцу и достал с верхней полки книги и карандаш. Книги он отнес воспитательнице, а карандаш взял себе**»). Закреплять навык составления рассказов по картине и серии картин с элементами усложнения (дополнение эпизодов, изменение начала, конца рассказа и т. п.).

Учить составлять рассказы по теме с использованием ранее отработанных синтаксических конструкций. Лексические темы: «Весна», «Лето», «Сад-огород», «Профессии», «Мебель», «Транспорт» (повторение всех ранее пройденных тем).

Формирование произносительной стороны речи

Учить использовать в самостоятельной речи звуки: [л], [с], [ш], [с] — [а], [р] — [лз], [ы] — [и] в твердом и мягком

звучании в прямых и обратных слогах, словах и предложениях. Учить дифференцировать звуки по участию голоса ([с] — [з]), по твердости-мягкости ([л] — [л'], [т] — [т']), по месту образования ([с] — [ш]).

Подготовка к овладению элементарными навыками письма и чтения

Учить навыкам звукового анализа и синтеза, преобразованию прямых и обратных слогов (ас-са), односложных слов («лак— лик»).

Предполагаемые результаты развития речи детей с ОНР III ур.

Дети к концу года должны:

- понимать обращенную речь в соответствии с параметрами возрастной нормы;
- фонетически правильно оформлять звуковую сторону речи;
- правильно передавать слоговую структуру слов, используемых в самостоятельной речи;
- пользоваться в самостоятельной речи простыми распространенными и сложными предложениями, владеть навыками объединения их в рассказ;
- владеть элементарными навыками пересказа;
- владеть навыками диалогической речи;
- владеть навыками словообразования: продуцировать названия существительных от глаголов, прилагательных от существительных и глаголов, уменьшительно-ласкательных и увеличительных форм существительных и проч.;
- грамматически правильно оформлять самостоятельную речь в соответствии с нормами языка. Падежные, родовидовые окончания слов должны проговариваться четко; простые и почти все сложные предлоги употребляться адекватно;

- использовать в спонтанном общении слова различных лексико-грамматических категорий (существительных, глаголов, наречий, прилагательных, местоимений и т. д.);
- владеть элементами грамоты: навыками чтения и печатания некоторых букв, слогов, слов и коротких предложений в пределах программы.

В дальнейшем осуществляется совершенствование всех компонентов языковой системы.

ПЛАН РАБОТЫ УЧИТЕЛЯ - ЛОГОПЕДА На 2020 – 2021 учебный год

Мероприятия	Сроки реализации
-------------	------------------

1. Организационная работа

1. Подготовка кабинета к новому учебному году. Приобретение и изготовление наглядности для оформления логопедического кабинета.	До 1 сентября
2. Составление годового плана.	Август
3. Составление индивидуального коррекционного плана на каждого ребенка	Сентябрь
4. Составление графика работы логопеда	Сентябрь
5. Обследование состояния речи детей старшей и подготовительной групп	1 – 15 сентября 15 – 31 мая

2. Работа с документацией

1. Составление списка детей, нуждающихся в логопедической помощи	1 – 15 сентября 15 – 31 мая
6. Заполнение речевых карт детей, зачисленных на логопедический пункт	1 – 15 сентября
7. Изучение документации детей, принятых на логопедические занятия	1 – 15 сентября
4. Оформление документации логопеда на начало и конец учебного года	1 – 15 сентября 15 - 31 мая
5. Составление расписания логопедических занятий и согласование его с администрацией детского сада	1 – 15 сентября
6. Анализ коррекционной работы	15 – 31 мая
7. Выявление детей, нуждающихся в ПМПК	В течение года
8. Оформление документации для ЦПМПК КО	В течение года
9. Составление годового отчета о проделанной работе	К 30 мая

3. Коррекционная работа

1. Проведение индивидуальных коррекционных занятий согласно циклограмме рабочего времени.	15 сентября – 15 мая
2. Проведение подгрупповых коррекционных занятий согласно циклограмме рабочего времени	15 сентября – 15 мая
3. Составление индивидуальных планов на основе результативности логопедического обследования.	систематически

4. Научно - методическая работа

1. Разработка индивидуальных образовательных маршрутов	В течении года
2. Проведение консультаций для родителей: <ul style="list-style-type: none"> • «Рекомендации по выявлению домашних заданий логопеда» • Характеристика речи детей. Беседа по результатам обследования, знакомство родителей с планом работы. • «Подготовка детей к школе (для родителей детей подготовительной группы) • «Словесные игры с детьми 5 – 6 лет» (для родителей старшей группы) 	Сентябрь – Октябрь Ноябрь Март

<ul style="list-style-type: none"> • «Речевая готовность детей к школе» 	Май
<p>3. Тематические консультации, семинары практикумы для педагогов:</p> <ul style="list-style-type: none"> • «Виды речевых нарушений у детей дошкольного возраста • «Артикуляционная гимнастика для детей» • «Игры для развития фонематического слуха у детей дошкольного возраста» 	Октябрь Февраль Апрель
4. Индивидуальные консультации для родителей	В течение года
5. Участие в семинарах – практикумах для педагогов	В течение года
6. Проведение открытого подгруппового занятия для родителей	В течение года
7. Получение новых знаний из методической литературы. Изучение нового в логопедии (методы, приемы работы, программы, технологии).	По плану МО и ДОУ

5. Взаимосвязь со специалистами ОУ

1. Ознакомление педагогов детского сада с направлениями коррекционной работы на текущий год.	Сентябрь
2. Индивидуальное консультирование педагогов.	В течение года
3. Сотрудничество с медицинской сестрой.	В течение года

6. Самообразование

1. Изучение новинок специальной литературы.	В течение года
2. Посещение семинаров, открытых занятий и методических объединений учителей – логопедов района и области	В течении года
3. Изучение материала по теме «Организация и содержание дистанционной работы».	В течение года

РЕЧЕВАЯ КАРТА

1. Фамилия, имя _____
2. Возраст _____
3. Сведения о родителях: _____

4. Заключение ПМПК _____
5. Обследование артикуляционного аппарата: губы _____ подвижность языка _____
_____ прикус, _____ зубы _____
состояние нёба _____
состояние уздечки _____ саливация _____
6. Состояние моторики:
тонкая моторика _____

«ведущая рука» _____

7. Ознакомительная беседа с ребенком.

Как тебя зовут? _____ Сколько тебе лет? _____

Где ты живешь? _____

Как зовут твоих родителей? _____

Кем работает твоя мама? _____

8. Общее звучание речи: темп _____ голос _____

внятность _____

9. Звукопроизношение.

Гласные _____

Согласные: М, П, Б _____ Н, Д, Т _____ Г, К,

Х _____ В, Ф _____

Свистящие	С		СЬ		З		ЗЬ		Ц	
Шипящие	Ш		Ж		Ч				Щ	
Сонорные	Л		ЛЬ		Р		РЬ		Й	

10. Фонематический слух: дифференциация звуков:

	Б-П	Т-Д	В-Ф	К-Г-Х	М-Н
В					
В словах	бочка-почка	точка-дочка	вас-фас	код-год-ход	моль-ноль

11. Фонематический анализ

выделить	окна	утка	аист	кот
первый звук				
последний звук				
гласный звук				

Произношение слов сложной слоговой структуры.

пуговица	велосипед	канава	пододеяльник	библиотека

13. Состояние грамматического строя: _____

Образование существительных во мн. ч. _____

12. Слоговая структура_повторение ритмического рисунка хлопков:

1-1-1 _____ 2-2-2 _____ 1-2-1 _____

<i>мос</i>		<i>утено</i>		<i>стул</i>	
<i>окн</i>		<i>ведро</i>		<i>ухо</i>	

Образование существительных во мн. ч., Р.п. _____

<i>мос</i>		<i>утено</i>		<i>стул</i>	
<i>окн</i>		<i>ведро</i>		<i>ухо</i>	

Употребление предлогов _____

5 лет	на	с(со)	в	из	к	от	под	за		
6 лет	на	с(со)	в	из	к	от	под	за	из-под,	из-за

14. Состояние словаря: _____

Объяснение значения слов _____

	5 лет	6 лет
<i>холодильник</i>		
<i>пылесос</i>		

Уровень

	5 лет	6 лет
<i>Свитер, платье, шорты, юбка,</i>		
<i>Блюдец, сковорода, ложка,</i>		
<i>Помидор, морковь, репа,</i>		
<i>Яблоко, груша, персик, лимон</i>		
<i>Кошка, собака, волк, ёж</i>		
<i>Голубь, утка, воробей, ласточка</i>		
<i>Шкаф, стол, кресло, диван</i>		
<i>Автобус, электричка, трамвай,</i>		

Подбор прилагательных к существительным _____

	5 лет	6 лет
<i>лимон какой?</i>		
<i>платье какое?</i>		
<i>лиса какая?</i>		

Логопедическое заключение: _____
Дата обследования: _____
Подпись учителя - логопеда: _____
Дата начала занятий с учителем логопедом: _____
Результативность: _____
Дата окончания занятий: _____

Вариант 2
Речевая карта
(для детей с ФФН, ФН)

1. Дата поступления ребенка _____
2. Фамилия, имя _____
3. Возраст _____
4. Домашний адрес _____
5. Откуда прибыл _____
6. Жалобы родителей _____

7. Данные о ходе речевого развития _____

8. Состояние общей моторики _____

9. Слух _____
10. Общее развитие ребенка _____

11. Внимание, работоспособность _____
12. Общее звучание речи (темп, голос, разборчивость, артикуляция, дыхание) _____
13. Состояние артикуляционного аппарата (строение, подвижность) _____
14. Произношение и различение звуков _____
15. Анализ и синтез звукового состава речи _____
16. Произношение слов сложного слогового состава _____
17. Грамматический строй речи _____
18. Словарь _____

Документация учителя – логопеда на логопункте

Документация учителя-логопеда включает в себя:

- журнал обследования речевого развития детей ДООУ с 3-х летнего возраста;
- индивидуальные речевые карты на всех зачисленных детей;
- индивидуальный план работы с каждым ребенком;
- календарно-тематический план подгрупповых и индивидуальных занятий;
- перспективный план работы на учебный год, включающий в себя мероприятия с педагогическим коллективом, родителями, самообразование и т.п.;
- журнал учета индивидуальных и подгрупповых занятий;
- журнал учета консультаций;
- индивидуальные рабочие тетради детей;
- аналитическую справку по результатам деятельности за учебный год;
- паспорт логопедического кабинета.

Нормативно-правовые документы

Раздел 1. Международные нормативно-правовые акты

Конвенция о правах ребёнка, принята резолюцией 44/25 Генеральной Ассамблеи от 20.11.1989 г., ратифицированная Верховным советом СССР 13.06.1990 г.

Международная статистическая классификация болезней, травм и причин смерти 10 пересмотра (МКБ10)

Раздел 2. Законодательно-правовые акты Российской Федерации

Закон Российской Федерации «Об образовании» от 29.12.2012 № 273

Закон РФ «Об основных гарантиях прав ребенка в РФ» № 124-ФЗ от 24.07.98 (в ред. от 20.07.2000 г.).

Инструктивное письмо Министерства образования Российской Федерации от 14.12.2000 №2 «Об организации работы логопедического пункта общеобразовательного учреждения».

Письмо Министерства образования и науки РФ от 07 февраля 2014 г. № 01-52-22/05-382 «О недопустимости требования от организаций, осуществляющих образовательную деятельность по программам

дошкольного образования, немедленного приведения уставных документов и образовательных программ в соответствие с ФГОС ДО».

Письмо Министерства образования и науки РФ от 27 января 2009 г. N 03-132 «О методических рекомендациях по процедуре и содержанию психолого-педагогического обследования детей старшего дошкольного возраста» (поручение Правительства Российской Федерации от 22 июня 2007 г. N ДМ-П44-3035).

Распоряжение Минпросвещения России от 06.08.2020 N Р-75 (ред. от 06.04.2021) "Об утверждении примерного Положения об оказании логопедической помощи в организациях, осуществляющих образовательную деятельность"

Письмо Минобрнауки России от 07.06.2013 № ИР-535/07 «О коррекционном и инклюзивном образовании детей».

Постановление Главного государственного санитарного врача РФ от 15 мая 2013 г. № 26 «Об утверждении СанПиН 2.4.1.3049-13 «Санитарно-эпидемиологические требования к устройству, содержанию и организации режима работы дошкольных образовательных организаций».

Приказ Министерства образования и науки Российской Федерации от 24 марта 2009 г. N 95 «Об утверждении Положения о психолого-медико-педагогической комиссии».

Приказ Министерства образования и науки РФ (Минобрнауки России) от 22 декабря 2014 г. № 1601 «О продолжительности рабочего времени (норме часов педагогической работы за ставку заработной платы) педагогических работников, оговариваемых в трудовом договоре».

Приказ Министерства образования и науки РФ от 07.04.2014г. № 276 «Об утверждении Порядка проведения аттестации педагогических работников организаций, осуществляющих образовательную деятельность».


Приказ Минобрнауки России от 17.10.2013 N 1155 «Об утверждении федерального государственного образовательного стандарта дошкольного образования» (Зарегистрировано в Минюсте России 14.11.2013 N 30384).

Приказ Минобрнауки России от 30 августа 2013г. № 1014 «Об утверждении Порядка организации и осуществления образовательной деятельности по основным общеобразовательным программам дошкольного образования».


Приказ от 25 декабря 2014 г. N 1115н «О внесении изменения в приказ Министерства Труда и Социальной защиты РФ от 18 октября 2013 г. N 544Н «Об утверждении профессионального стандарта «Педагог (педагогическая деятельность в сфере дошкольного, начального общего, основного общего, среднего общего образования) (воспитатель, учитель)»».


Типовое положение о дошкольном образовательном учреждении, утвержденным Постановлением Правительства РФ от 17.10.2011 № 2562;

Раздел 3. Законодательно-правовые акты Калужской области


 Закон об образовании в Калужской области, принят Постановлением Законодательного Собрания Калужской области от 19


сентября 2013 г. N 895 (в ред. Закона Калужской области от 27.11.2015 N 15-ОЗ).


 Методические рекомендации по использованию примерной основной образовательной программы дошкольного образования при разработке образовательной программы дошкольного образования в образовательной организации.


 Об организации различных форм присмотра и ухода за детьми
О рекомендациях по порядку комплектования дошкольных образовательных учреждений.


 План действий по ФГОС ДО.


 План-график по обеспечению внедрения ФГОС.


 План-график реализации проекта МРСДО.


 Постановление Правительства Калужской области №727 от 08.12.2014 г. "О внесении изменений в постановление Правительства Калужской области от 15.10.2014 №609 "Об утверждении распределения субсидий между муниципальными образованиями Калужской области на реализацию мероприятий по строительству, приобретению, реконструкции, капитальному и текущему ремонту здания (помещений) для реализации программ дошкольного образования в Калужской области на 2014 год за счет средств областного бюджета в рамках реализации отдельных мероприятий подпрограммы «Развитие дошкольного образования» государственной программы Калужской области «Развитие образования в Калужской области»


 Постановление Правительства Калужской области №725 от 08.12.2014 г. «О внесении изменения в постановление Правительства Калужской области от 30.04.2013 №235 «Об утверждении плана мероприятий («дорожной карты») «изменения» в отраслях социальной сферы, направленные на повышение эффективности образования и науки Калужской области».

 Приказ министерства образования и науки Калужской области от 25.07.2013 № 104


 Приказ министерства образования и науки Калужской области от 17.01.2014 № 88 «Об оказании методической, психолого-педагогической, диагностической и консультативной помощи родителям (законным представителям), обеспечивающим получение детьми дошкольного образования в форме семейного образования».


 Приказ министерства образования и науки Российской Федерации №293 от 08.04.2014 г. «Об утверждении Порядка приема на обучение по образовательным программам дошкольного образования».

 Приказ министерства образования и науки Калужской области №917 от 14.05.2014 г. "Об утверждении перечня дошкольных образовательных организаций, реализующих федеральный государственный образовательный стандарт дошкольного образования в опережающем режиме".


 Приказ министерства образования и науки Калужской области от 16.01.2015 №62 "О реализации федерального проекта "Модернизация региональных систем дошкольного образования" в 2015 году в Калужской области.

Приказ министерства образования и науки Калужской области №1242 от 06.09.2013 г. "О координации мероприятий по вопросам модернизации региональной системы дошкольного образования в Калужской области"

 Унифицированные функционально-технические требования к региональному информационному ресурсу, обеспечивающему прием заявлений, учет детей, находящихся в очереди (электронная очередь в ДОО), постановку на учет и зачисление детей в дошкольные образовательные организации в субъектах Российской Федерации.

 Федеральный государственный образовательный стандарт дошкольного образования.

Раздел 4. Законодательно-правовые акты города Калуги

 Российская Федерация Калужская область Городская управа города Калуги Постановление от 19 января 2011 года N 14-П «Об утверждении Положения о логопедическом пункте муниципального образовательного учреждения, реализующего основную общеобразовательную программу дошкольного образования»

Раздел 5. Локальные акты МКДОУ

1. Положение о работе группы компенсирующей направленности для детей с тяжелыми нарушениями речи.
2. Должностная инструкция учителя-логопеда.
3. Положение о ПМП консилиуме.

Список литературы

1. Боровцова, Л.А. Документация учителя-логопеда ДОУ. – М.: ТЦ Сфера, 2008. – 64 с.
2. Васильева, М.А., Гербова, В.В., Комарова, Т.С. Программа воспитания и обучения в детском саду. — М.: Мозаика-Синтез, 2005. – 208 с.
3. Взаимодействие образовательных учреждений с городской ПМПК (методические рекомендации) /Под ред. И.И. Усановой. — Мурманск, 2009.
4. Волкова, Г.А. Методика психолого-логопедического обследования детей с нарушениями речи. Вопросы дифференциальной диагностики. — СПб: Детство-пресс, 2005. – 144 с.
5. Волкова, Л.С. и др. Логопедия: 5-е изд., перераб. И доп. – М.: Гуманитар. изд. центр ВЛАДОС, 2009. – 703 с.

6. Воробьева, Т.А., Крупенчук, О.И. Логопедические упражнения: Артикуляционная гимнастика /Т.А. Воробьева, О.И. Крупенчук. – СПб: Издательский Дом «Литера», 2012. – 64 с.
7. Грибова, О.Е. Технология организации логопедического обследования. — М.: Айрис-пресс, 2005. – 96 с.
8. Жукова, Н.С. Уроки логопеда: Исправление нарушений речи /Н.С. Жукова. – М.: Эксмо, 2012. – 120 с.
9. Иванова, Ю.В. Дошкольный логопункт: документация, планирование и организация работы. – М.: Издательство ГНОМ и Д, 2008. – 160 с.
10. Иншакова, О.Б. Альбом для логопеда /О.Б. Иншакова. – М.: Владос, 2003. – 739 с.
11. Йощенко, В.О. сборник примерных форм документов и методических материалов к организации логопедической работы в ДОУ. /В.О. Йощенко. – М.: АРКТИ, 2010. – 248 с.
12. Каше, Г.А. Подготовка к школе детей с недостатками речи: Пособие для логопеда. – М.: Просвещение, 1985. – 207с.
13. Коноваленко, В.В. Индивидуально-подгрупповая работа по коррекции звукопроизношения /В.В. Коноваленко, С.В. Коноваленко, М.И. Кременецкая. – 3-е изд. испр. И доп. – М.: Издательство ГНОМ, 2011. – 216 с.
14. Косинова, Е.М. Уроки логопеда: игры для развития речи /Е.М. Косинова. – М.: Эксмо: ОЛИСС, 2011. – 192 с.
15. Крупенчук, О.И. пальчиковые игры. /О.И. Крупенчук. – СПб.: Изд. дом «Литера», 2012. – 32 с.
16. Куликовская, Т.А. По ладошке прокачусь. Массажные игры для рук. – М.: Карапуз, 2013. – 20 с.
17. Лопатина, Л.В. Адаптированная основная образовательная программа дошкольного образования (для дошкольников с тяжелыми нарушениями речи) /Л.Б. Баряева, Т.В. Волосовец, О.П. Гаврилушкина, Г.Г. Голубева и др. под ред. Л.В. Лопатиной. – СПб: 2014. – 145 с.
18. Мелкозёрова, Е.В. Рабочая программа коррекционной деятельности по преодолению фонетического и фонетико-фонематического недоразвития речи у детей 5–7 лет общеразвивающего ДОУ, не имеющего в своей структуре специализированных групп //Молодой ученый. – 2015. – №18. – С. 479-490.
19. Микляева, Ю.В. Логопедический массаж и гимнастика. Работа над звукопроизношением. – М.: Айрис-пресс, 2010. – 128 с.
20. Пельмская, Т. Формирование устной речи дошкольников с нарушенным слухом /Т. Пельмская, Н. Шматко. – М.: Владос, 2008. – 224 с.
21. Рудик, О. Коррекционная работа с аутичным ребенком. Методическое пособие /О. Рудик. – М.: Владос, 2014. – 192 с.
22. Рудик О.С. Практическая коррекционная работа с детьми с ОНР/ О.С. Рудик. – М.: Владос, 2014. – 320 с.
23. Степанова, О.А. Дошкольная логопедическая служба. — М.: ТЦ Сфера, 2006. – 128 с.

24. Филичева, Т.Б., Чиркина, Г.В. Воспитание и обучение детей дошкольного возраста с фонетико-фонематическим недоразвитием: Программа и методические рекомендации для дошкольных образовательных учреждений компенсирующего вида. – М.: Школьная пресса, 2002. – 32 с.

25. Филичева, Т.Б., Чиркина, Г.В., Туманова, Т.В. Коррекция нарушений речи: Программы дошкольных образовательных учреждений компенсирующего вида для детей с нарушениями речи. – М.: Просвещение, 2010. – 272 с.

26. Филичева, Т.Б., Чиркина, Г.В. Программа логопедической работы по преодолению фонетико-фонематического недоразвития у детей. – М.: Просвещение, 2014.

27. Филичева, Т.Б., Чиркина, Г.В. Программа логопедической работы по преодолению общего недоразвития речи у детей – М.: Просвещение, 2014.

